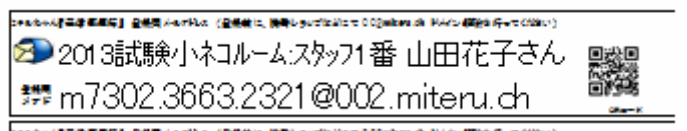



■ 保護者様の準備

「003. miteru.ch」を
ドメイン指定受信設定をして自分の携
帯から登録メールアドレスにメールす
る。

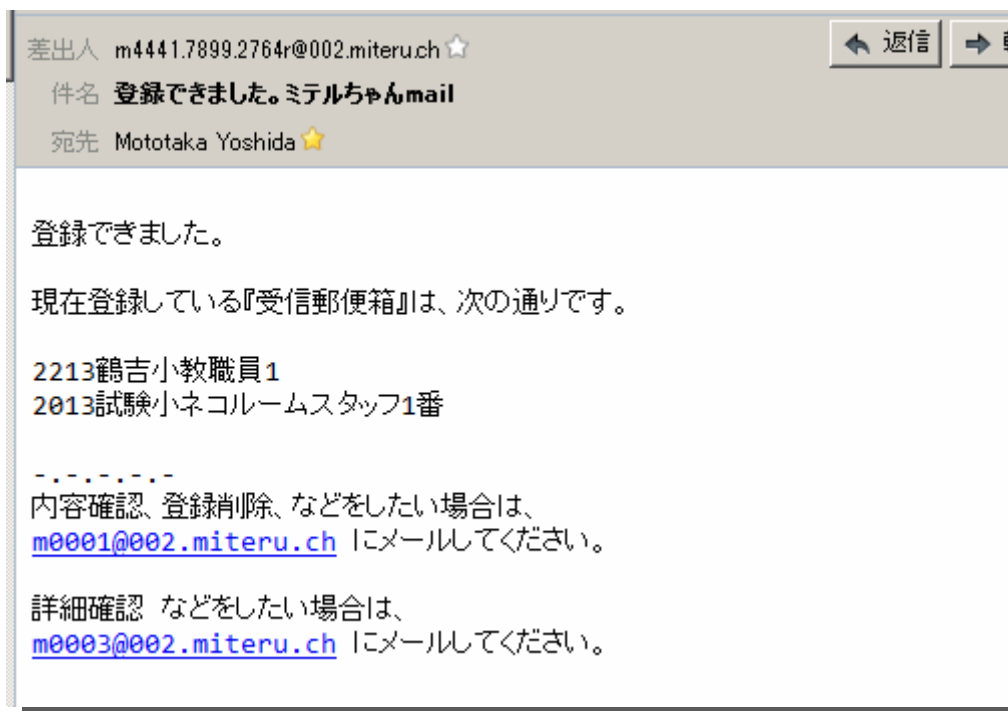
保護者 学校・PTA から手渡し（または、児童から）された
「受信者登録用メールアドレス」 にメールしてください。



メールアドレスは、QRコードを読み取ることも可能です。



保護者 メールを送りますと、登録完了のメールが返ってきます。



保護者 以上で、保護者の登録作業は終わりです。 が、ここで、ドメイン拒否を解除していないと、次のようなメールが来ます。



保護者 件名： 要解除ミテルちゃん mail
というメールが届いたら、それは、
「パソコンからのメールを拒否していて、そして、miteru.ch のドメインを拒否解除していない場合」です。

保護者 メール本文中に書かれている OOX.miteru.ch をドメイン受信するように、携帯電話で設定します。携帯電話での設定方法が分からない場合は、携帯ショップへ行って設定してもらいます。

ただし、パソコン全部のメールを受信するような設定はしないでください。そうすると、スパムメールをたくさん受信します。

なお、要解除ミテルちゃん mail は、1つの携帯に5回までです。それ以降は、自動的に送信しないようになりますので、お早めに、携帯ショップへ行って、ドメイン拒否を指定解除を設定してもらってください。

ご不明点はメール委託管理 スタジオナナ藤井まで (090-5478-2010)